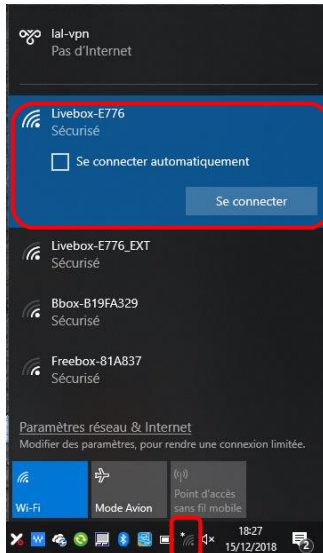


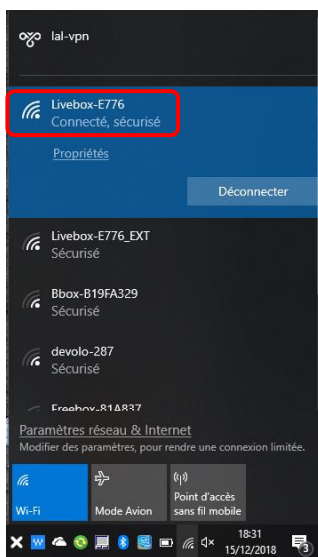
Connexion VPN a la maison :

1-le VPN a été préalablement configuré par le groupe Exploitation (sinon, faites une demande a helpdesk)

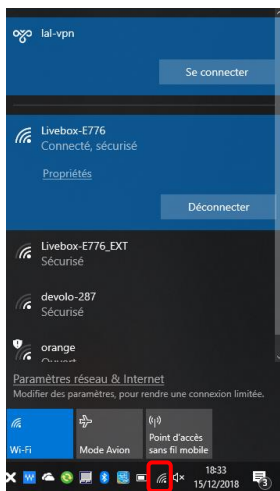
2-Connectez-vous a votre box : explorateur de connexion réseau en bas à droite puis connexion à votre box



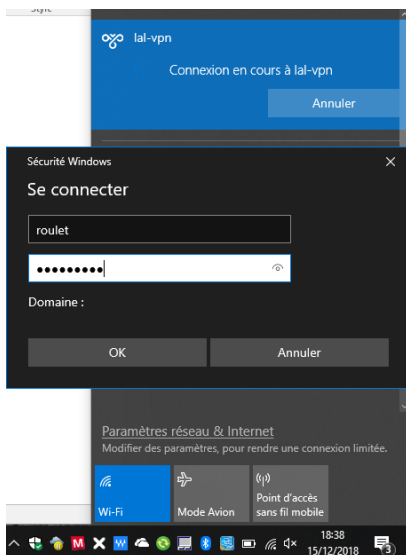
3-vous etes connecté a votre box



4-selectionnez votre reseau lal-vpn et cliquez sur se connecter.



5-Entrez votre login et mot de passe LAL



6-vous etes connecté. Vous pouvez utiliser les ressources informatiques du laboratoire

